

# 資通安全

## 資通安全通報

[資通安全通報說明與作業流程](#)

資通安全通報信箱

- [security@nthu.edu.tw](mailto:security@nthu.edu.tw) 聯絡資通安全事項或網路攻擊
- [abuse@cc.nthu.edu.tw](mailto:abuse@cc.nthu.edu.tw) 檢舉違反智財權、濫用信箱或垃圾郵件
- 如須自行通報資安相關事件與處理，請協助提供設備相關資訊，並寄信至[abuse@cc.nthu.edu.tw](mailto:abuse@cc.nthu.edu.tw) □

回報設備相關資訊請參考以下範例：

(\* 為必填，部份若不清楚，可以不填)




	須填欄位	範例
<input type="checkbox"/>	IP位置□IP address□□	範例: 140.114.22.33
<input checked="" type="checkbox"/>	網際網路位置□web-url□□	範例: <a href="https://www.xxx.edu.tw/cba.index">https://www.xxx.edu.tw/cba.index</a>
<input type="checkbox"/>	設備廠牌、機型：	範例1: 華碩TS100 E6 範例2: Acer AT110 F1
<input type="checkbox"/>	作業系統名稱、版本：	範例1: Centos Linux 5.4 範例2: Windows XP SP2
<input checked="" type="checkbox"/>	受駭應用軟體 (名稱/版本)：	範例: sendmail server□此為不確定版本的範例
<input type="checkbox"/>	防毒軟體 (名稱/版本)：	範例: Avira 10.0.0.561
<input type="checkbox"/>	防火牆 (名稱/版本)：	範例: iptables□此為不確定版本的範例
<input checked="" type="checkbox"/>	IPS/IDS (名稱/版本)：	範例: snort 2.8.3
<input checked="" type="checkbox"/>	其它 (名稱/版本)：	
<input type="checkbox"/>	破壞程度：	
<input type="checkbox"/>	可能影響範圍及損失評估：	
<input type="checkbox"/>	解決辦法：	範例: 重灌電腦

## 防範網路詐騙

- [電子郵件詐騙](#)
- [請勿將信箱密碼寄給任何人](#)
- [如何檢舉詐騙信箱密碼的網頁?](#) NEW
- [防止電子郵件社交工程攻擊 收信軟體設定建議](#) NEW
- [教育部98上半年度電子郵件社交工程演練結果說明](#)
- [防範惡意電子郵件社交工程教育訓練\(98/08/12\)](#)
  - [電子郵件社交工程教育訓練投影片](#)
- [教育部98下半年度電子郵件社交工程演練結果說明](#)
- [教育部99上半年度電子郵件社交工程演練結果說明](#)
- [教育部100上半年度電子郵件社交工程演練結果說明](#)
- [教育部101上半年度電子郵件社交工程演練結果說明](#)
- [教育部103上半年度電子郵件社交工程演練結果說明](#)

- [教育部103下半年度電子郵件社交工程演練結果說明](#)
  - [防範惡意電子郵件社交工程教育訓練](#)
    - [109年電子郵件社交工程教育訓練投影片](#)
    - [各種郵件軟體不下載遠端圖片的設定](#)
- NEW**
- [透過mx信箱空間進行檔案備份](#)
- NEW**

## Windows 使用者安全指引

1. [帳戶安全指引](#)
2. [資料安全指引](#) 
3. [網路安全指引](#) 
4. [定時更新指引](#) 

## 資通安全規範與指引

- [政府資安作業共通規範](#)
- [行動應用App基本資安規範相關文件](#) **NEW NOTICE**
- [國立清華大學計算機與通訊中心 - 主機資訊安全自我檢核表](#)
- [網站威脅與防禦簡報](#)
- [伺服器安全防護](#) **NEW NOTICE**

## 網站安全檢測服務

- [網站安全檢測服務說明](#)
  1. [網站應用程式弱點監測\(舊\)](#) (註:於2018/06/07已進行下架)
  2. [網站應用程式弱點監測\(新\)](#)
  3. [網站源碼檢測](#) (註:因計畫結束此檢測已不再提供)
  4. [防洩漏個資掃描](#) (註:於2018/12/04已進行下架)

## 資安服務

- [Windows Server Update Services \(WSUS\) 自動更新服務系統使用說明](#)
- [系統日誌分析與告警服務](#)

## 惡意軟體 (Malware)

- [Conficker worm](#)
- [臺灣學術網路危機處理中心-Rustock電腦病毒清除流程](#) **NEW**

## 資安工具

- 微軟官方網站提供的多種[安全性工具](#)

### 防禦或偵測軟體

- [DenyHosts](#) **NEW**
- [Fail2ban](#) ([軟體介紹](#)) **NEW**
- [OSSEC \(Open Source Host-based Intrusion Detection System\)](#) **NEW**
- [Snort](#) **NEW**

### 網路安全偵測軟體

- [McAfee SiteAdvisor](#) 網站安全分析工具
- [Trend Micro TrendProtect](#) 網站安全分析工具 (趨勢科技防毒軟體已內含此功能)
- [Microsoft Malicious Software Removal Tool](#)
- [Microsoft Baseline Security Analyzer](#)
- [Windows Defender \(Beta 2\)](#) 間諜軟體防護
- [Windows Live OneCare](#) 安全掃描工具
- [大陸網軍木馬偵測程式](#)
- [警政署「個人電腦健康檢查程式 NPASCAN」](#)

### Rootkit 偵測及移除工具

- [Lynis 系統安全稽核工具介紹](#) **NEW**
- [Security and System Auditing Tools](#)
- [GMER](#)
- [IceSword](#)
- [McAfee RootkitRemover](#)
- [Microsoft Sysinternals RootkitRevealer](#)
- [Panda Anti-Rootkit](#)
- [Sophos Anti-Rootkit \(須註冊\)](#) **NEW**
- [刑事警察局科技犯罪防治中心 惡意程式清除工具GZKiller](#)

## 網路安全資訊連結

### 國際資訊安全組織

- [Forum of Incident Response and Security Teams\( FIRST \)](#)
- [Cybersecurity and Infrastructure Security Agency \( CISA \)](#)
- [Asia Pacific CERT](#)
- [National Institute of Standards and Technology](#)
- [Open Web Application Security Project \( OWASP \)](#)
- [Internet Storm Center](#)

## 國內資訊安全組織

- [TWCERT \( 台灣電腦網路危機處理暨協調中心 \)](#)
- [TANet CERT 台灣學術網路危機處理中心](#)
- [行政院國家資通安全會報技術服務中心](#)
- [國家通訊傳播委員會 \( NCC \) - 資通安全暨防制濫發商業電子郵件宣導網](#)
- [中華民國資料保護協會](#)
- [iWIN 網路內容防護機構](#)

## 資訊安全資訊

- [F-Secure Corporation](#)
- [Kaspersky \(卡巴斯基\)](#)
- [McAfee](#)
- [pandasoftware](#)
- [SecurityFocus](#)
- [Symantec \(賽門鐵克\)](#)
- [TrendMicro \(趨勢科技\)](#)
- [Packet Storm](#)

From:

<https://net.nthu.edu.tw/netsys/> - 網路系統組

Permanent link:

<https://net.nthu.edu.tw/netsys/security>

Last update: **2020/08/25 11:27**

