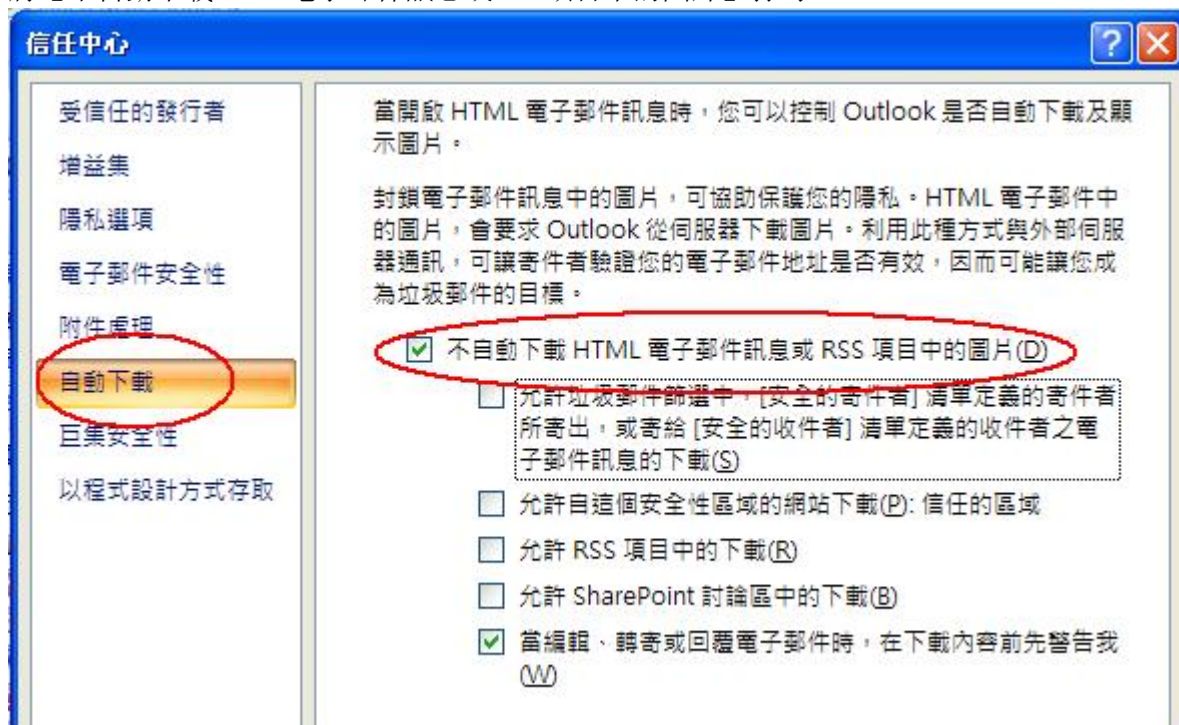


# Outlook 2007 安全性設定

為增加 Outlook 2007 軟體安全性，建議設定「**不自動下載圖片**」、「**不開啟預覽視窗**」、「**以純文字開啟信件**」，可有效避免電子郵件社交工程型的攻擊，設定說明如下：

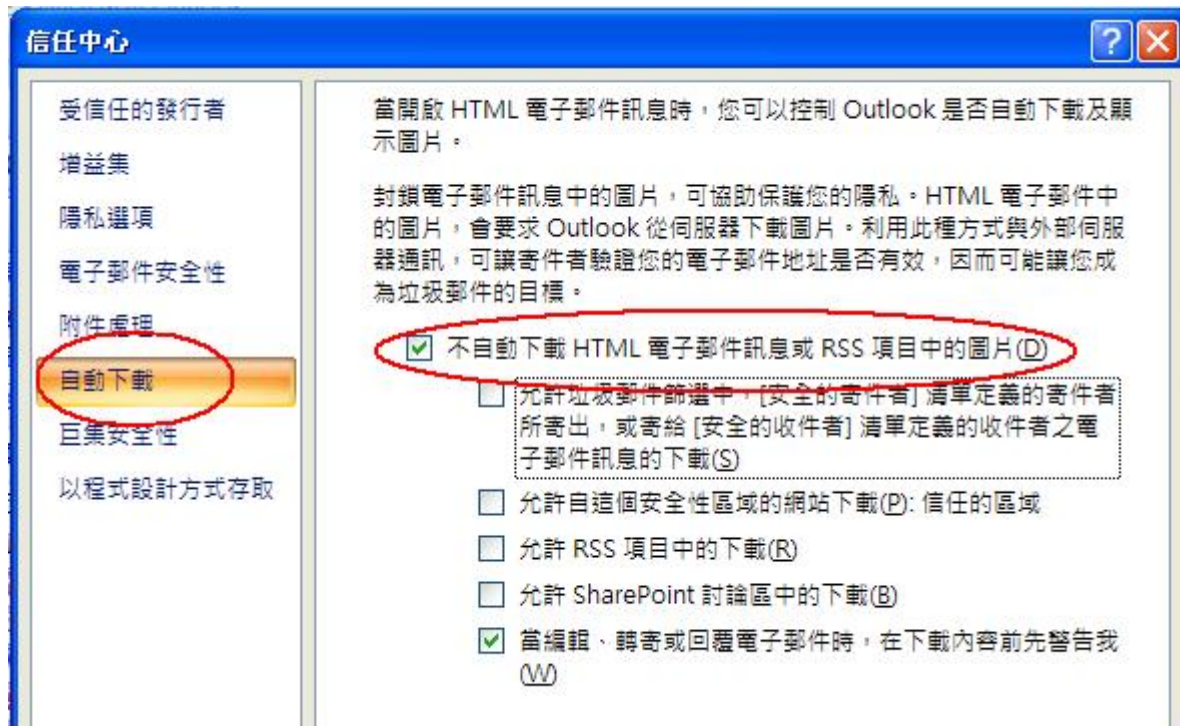
## 不自動下載圖片（強烈建議）

1. 開啟outlook 2007
2. 選取【工具】
3. 選擇【自動下載】
4. 將【不自動下載HTML電子郵件訊息或RSS項目中的圖片】打勾



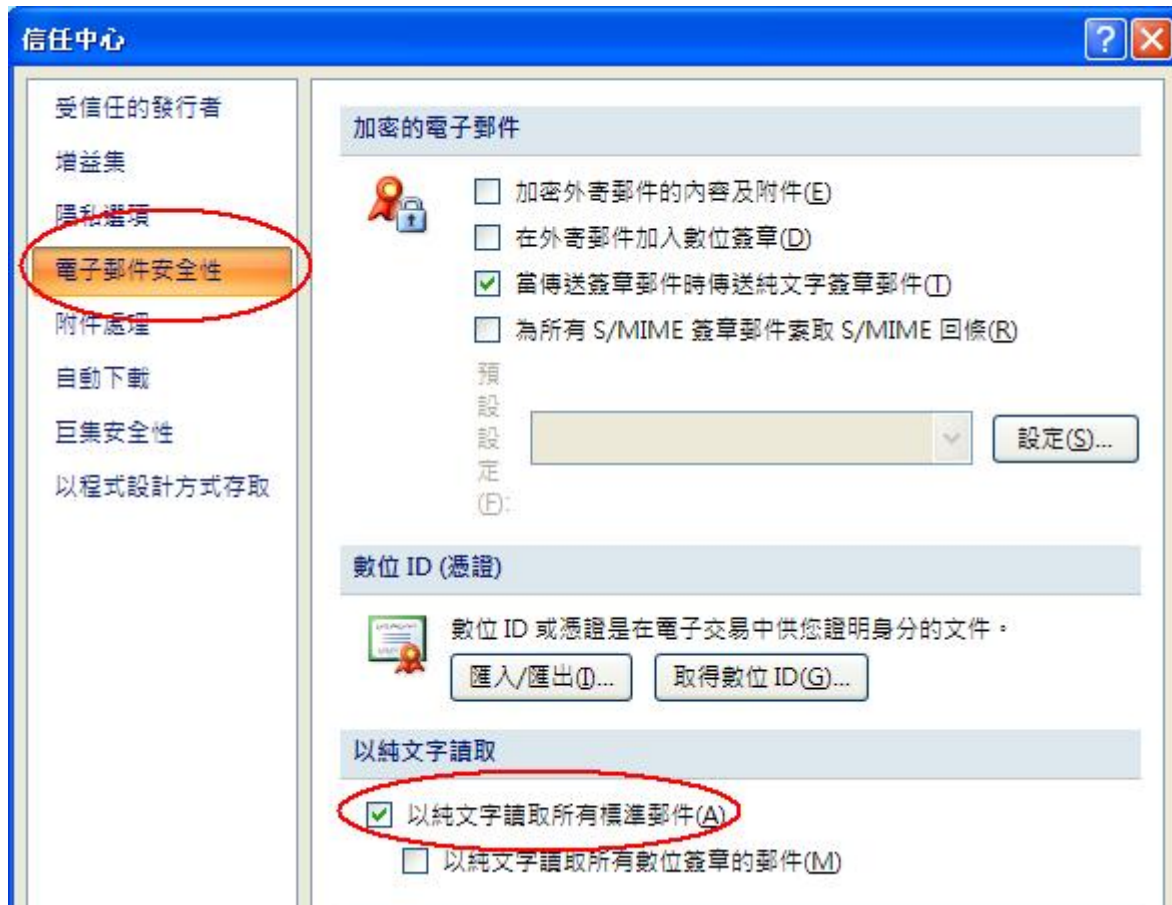
## 不開啟預覽視窗（建議）

1. 開啟outlook 2007
2. 選取【檢視】
3. 選取【讀取窗格】
4. 選擇【關】



## 以純文字開啟信件（建議）

1. 開啟outlook 2007
2. 選取【工具】
3. 選取【信任中心】
4. 選擇【電子郵件安全性】
5. 將【以純文字讀取所有標準郵件】打勾



From:

<https://net.nthu.edu.tw/netsys/> - 網路系統組

Permanent link:

[https://net.nthu.edu.tw/netsys/security:email\\_setup:outlook2007](https://net.nthu.edu.tw/netsys/security:email_setup:outlook2007)

Last update: **2009/08/27 12:53**