

使用加密 FTP 下載研究專用網頁快取(web proxy)伺服器記錄

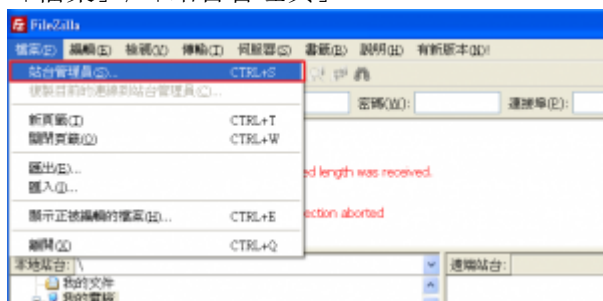
注意事項

1. 下載用帳號密碼，俟審核通過後以電子郵件通知。
2. 限由申請者指定的 IP 位址(填寫申請單時提供)連線本伺服器，以確保安全。
3. 帳號使用期限約為申請記錄截止日後一週(詳電子郵件通知)，期限過後帳號及資料將刪除

軟體設定

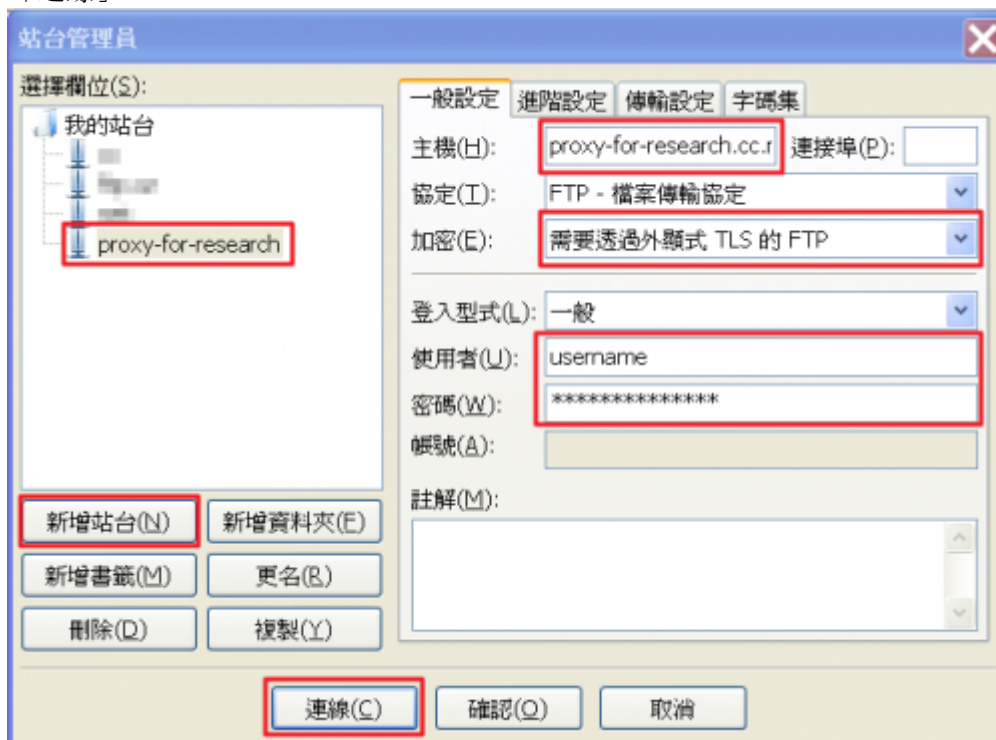
1. 建議安裝 FileZilla FTP 程式後執行該程式

1. 「檔案」/「站台管理員」



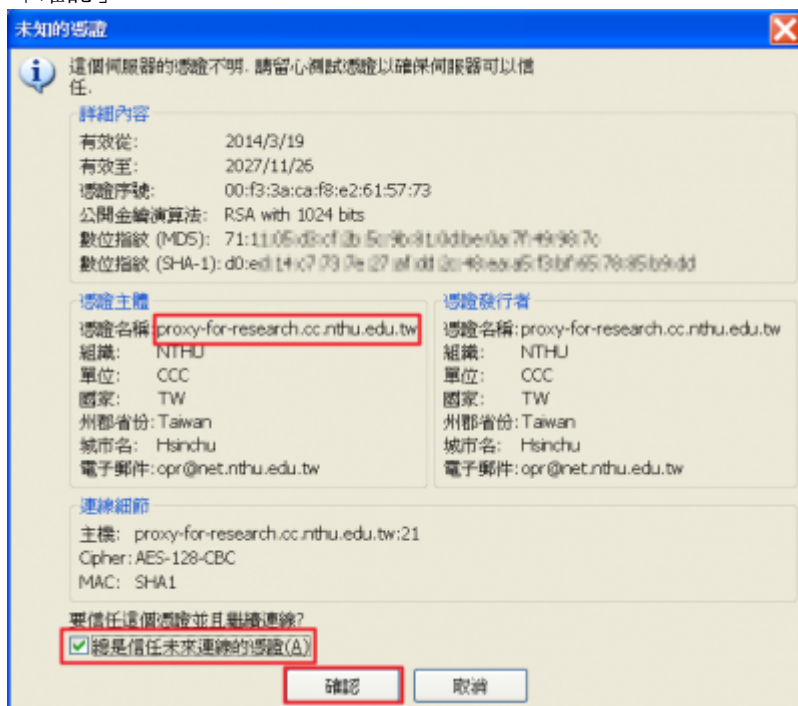
2. 設定站台管理員

1. 「新增站台」proxy-for-research
2. 主機 proxy-for-research.cc.nthu.edu.tw
3. 加密：需要透過外顯式 TLS 的 FTP
4. 使用者、密碼：請使用經核可後通知的帳號密碼資料
5. 「連線」



3. 接受 proxy-for-research.cc.nthu.edu.tw 憑證

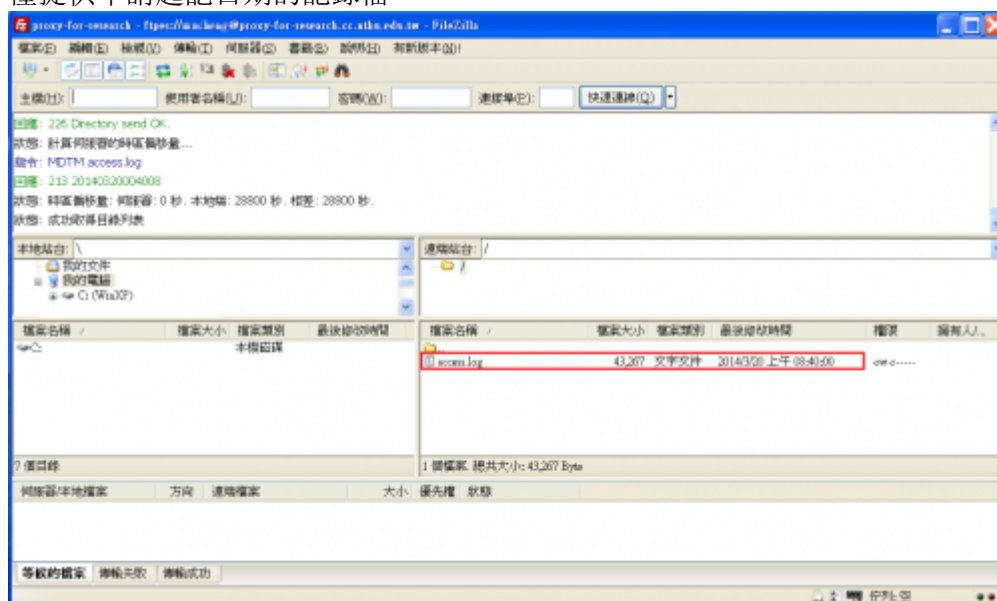
1. 「確認」



4. 取得研究專用網頁快取伺服器記錄檔

1. 記錄檔名為 access.log.YYYYMMDD (YYYY表年MM表月DD表日)

- 例如access.log.20140327 為 2014/03/27 的記錄檔
- 前一日之記錄將在 08:00 前複製至使用者目錄下
- 僅提供申請起訖日期的記錄檔



連線錯誤訊息

- 以下錯誤訊息表未使用正確加密「外顯式 TLS 的 FTP」，請按上述修正設定。

回應: 530 Non-anonymous sessions must use encryption.

錯誤: 無法連線到伺服器

- 以下錯誤訊息表您連線來源的 IP 位址並非申請書所填，請改用申請書上的 IP 位址來連線。

回應: 220-

```
回應: 220- -----
回應: 220-          國立清華大學 計算機與通訊中心
回應: 220-          National Tsing Hua University
回應: 220-          Computer and Communication Center
回應: 220- -----
回應: 220-          Welcome to proxy-for-research.nthu.edu.tw
[140.114.xxx.xxx]
回應: 220-
回應: 220-          You are connecting from: xxx.xxx.nthu.edu.tw
[140.114.xxx.xxx]
回應: 220-
*****
回應: 220-          很抱歉，您並未被授權連線進入本主機 !!
回應: 220-          請注意，您的連線已被記錄，切勿再次嘗試，謝謝您的合作。
回應: 220-
回應: 220-          Sorry, you are _NOT_ allowed to login this host !!
回應: 220-          Your connetion has been logged, please do NOT try again, thank
you !!
回應: 220- *****
回應: 220-
```

From:

<https://net.nthu.edu.tw/netsys/> - 網路系統組

Permanent link:

<https://net.nthu.edu.tw/netsys/proxy-for-research:ftp>



Last update: **2014/03/28 14:51**