

為何利用 Firefox 進行無線網路網頁認證時，無法正確導出認證首頁呢？

以校園公共區（連線名稱 nthu-cc 及 Firefox 5.0 版為例，說明如下：

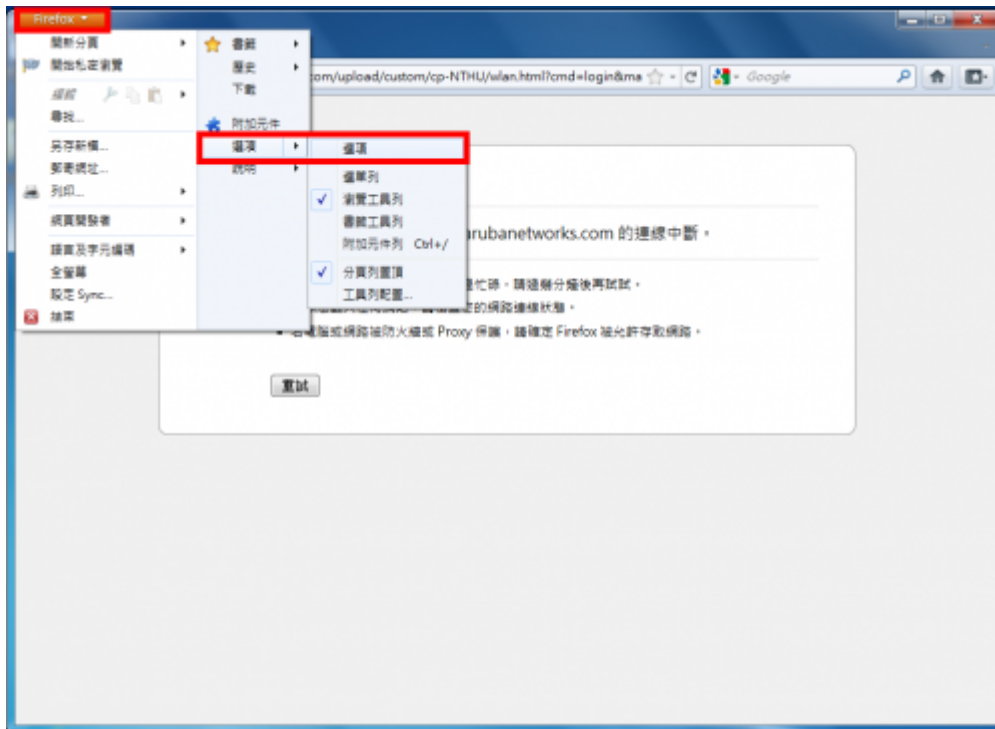
Step 1

1. 連上 nthu-cc 並以 Firefox 開啟認證畫面，出現如下的錯誤訊息畫面



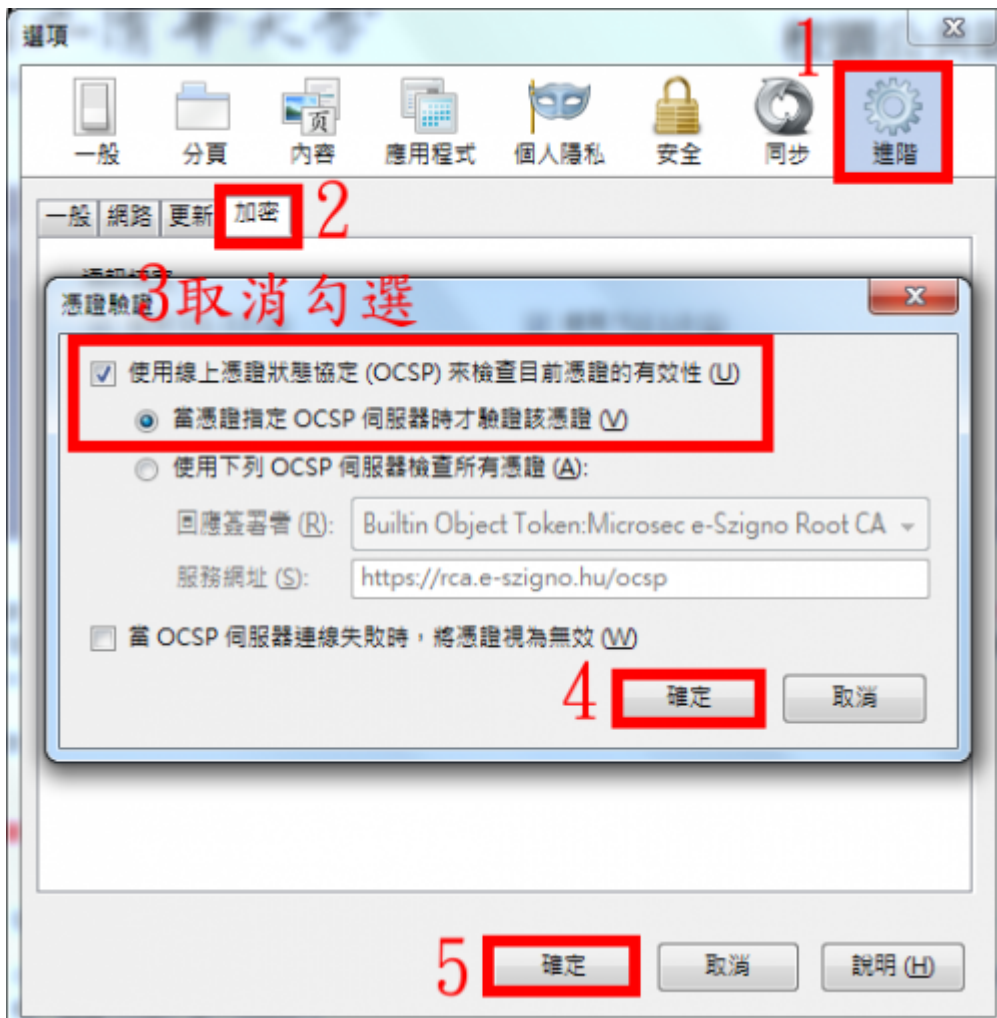
Step 2

1. 點選 Firefox 選項進行設定



Step 3

1. 點選「進階」
2. 切換至「加密」標籤頁面
3. 取消勾選「使用線上憑證狀態協定來檢查目前憑證的有效性」(Firefox 3 及其以上版本預設為勾選)
4. 點選「確定」
5. 再點選「確定」離開設定畫面



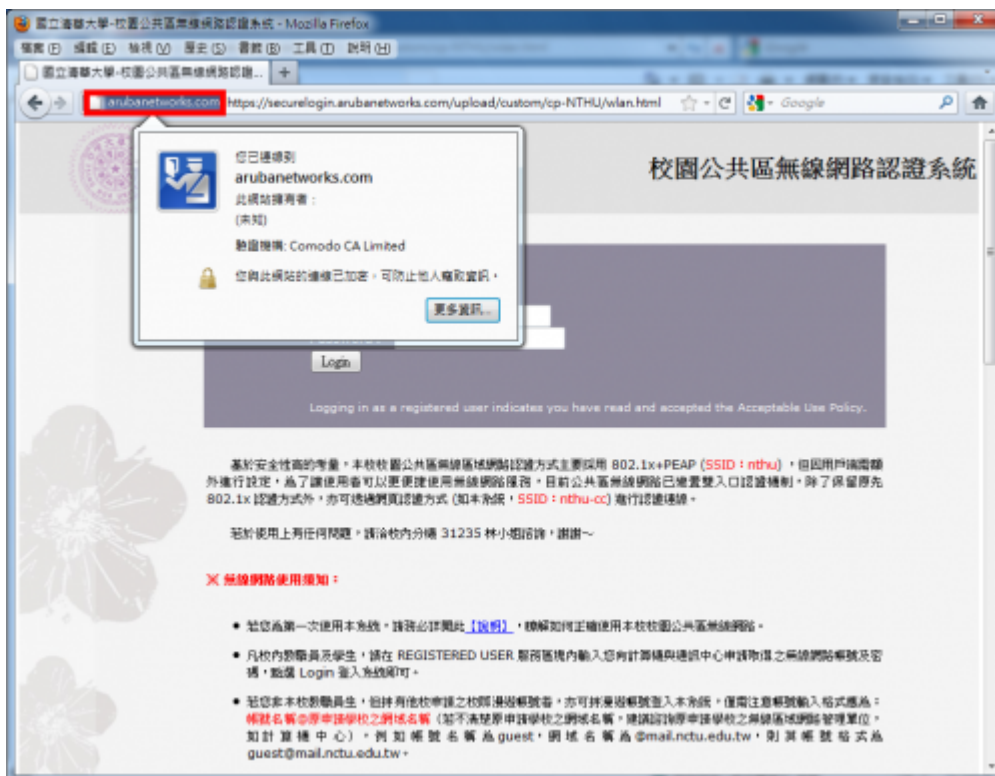
Step 4

1. 回原畫面點選「重試」



Step 5

1. 重試後將可正確導出認證首頁



相關資訊

- 1. [Firefox 5.x 之 WLAN 認證說明](#)
- 2. [OCSP error when accessing secure sites](#)

From: <https://net.nthu.edu.tw/netsys/> - 網路系統組

Permanent link: https://net.nthu.edu.tw/netsys/faq:wlan_firefox

Last update: **2011/07/21 09:56**

