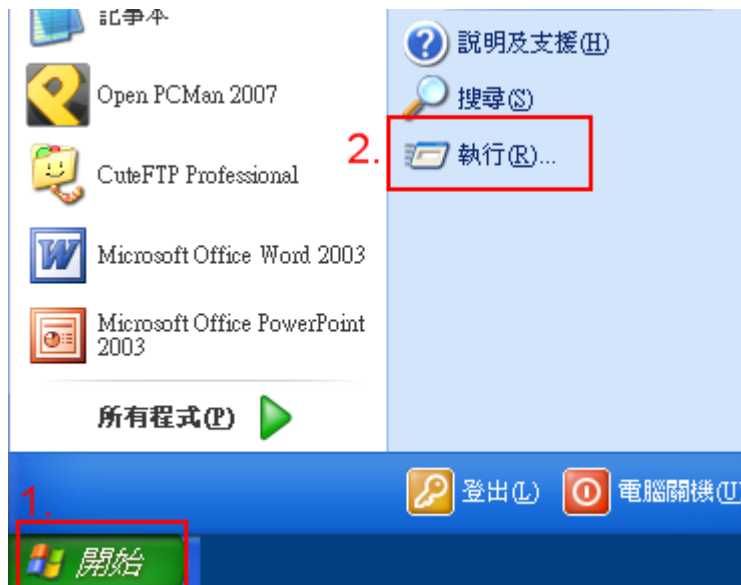


如何查詢我的網路卡卡號？

網路卡卡號，或稱為 MAC 位址、硬體位址，用來定義網路設備的位置。想對 MAC Address 有更進一步的了解，請參考 [維基百科-MAC地址](#)

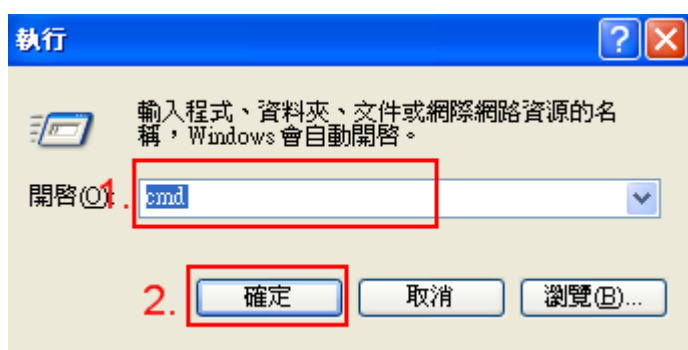
Step 1

1. 點選「開始」
2. 點選「執行」



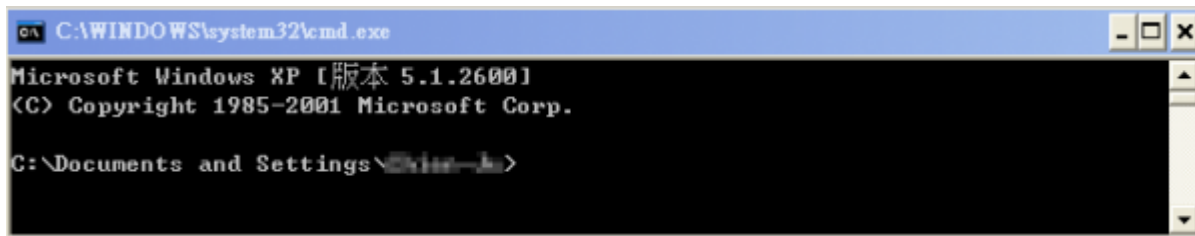
Step 2

1. 輸入「cmd」
2. 點選「確定」



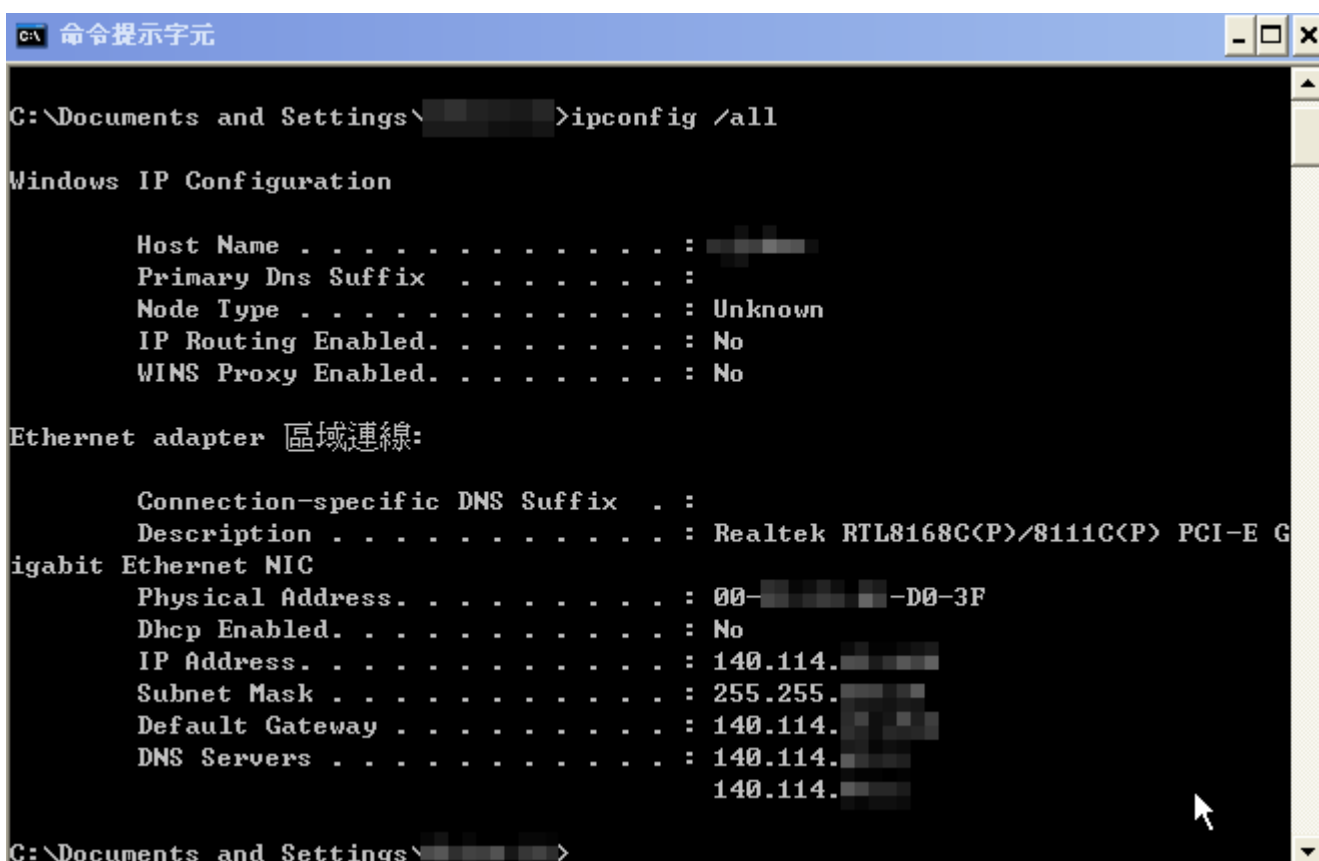
Step 3

1. 輸入「ipconfig /all」
2. 敲擊「Enter」按鍵



Step 4

1. 查詢結果如下圖，其中Physical Address欄位，即為你的網路卡卡號 (範例中為 00-XX-XX-XX-D0-3F)



From:
<http://net.nthu.edu.tw/netsys/> - 網路系統組

Permanent link:
http://net.nthu.edu.tw/netsys/faq:net_mac_ip

Last update: **2011/12/29 16:29**