

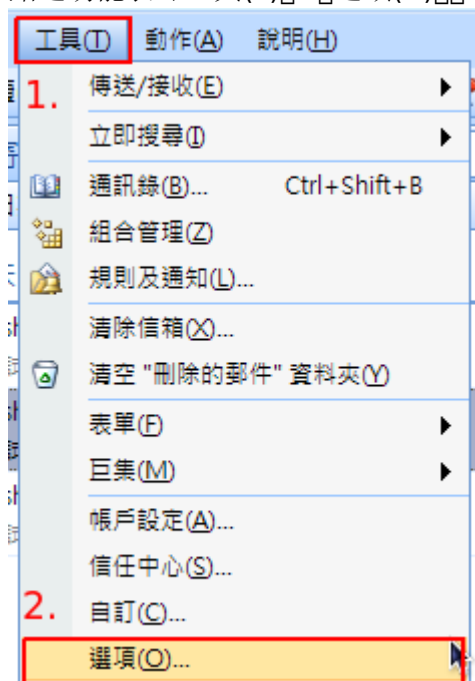
如何避免寄出 TNEF (winmail.dat) 格式的信件?

當寄件者使用 Outlook 編輯信件時以 **WRTF** 格式撰寫傳送，信件中的排版樣式及附檔都會打包在 winmail.dat 檔案中，此即微軟專屬的附件格式 (**WTransport Neutral Encapsulation Format**)。若非使用 Outlook 或是俱備解讀 TNEF 格式的郵件軟體，將只能看到附件 winmail.dat 而無法看到其中的附檔。

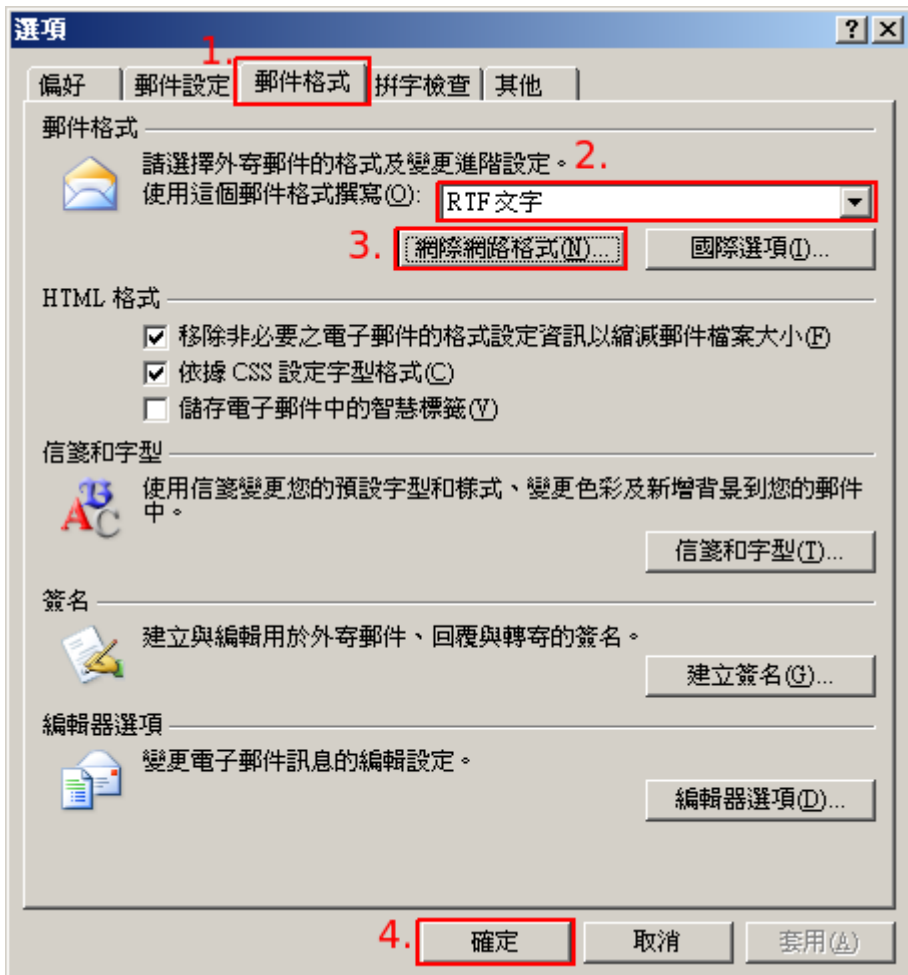
解決方法

Outlook 2007 的使用者，可以參考以下步驟避免寄出 winmail.dat 的信件：

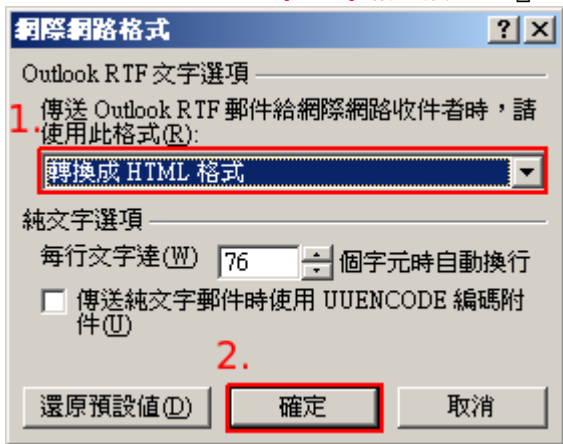
1. 點選功能表「工具(T)→選項(O)」



2. 點選「郵件格式」→「使用這個郵件格式撰寫(O)」(有 **HTML**、**RTF 文字**、**純文字**三種格式)，如果您是選擇「**RTF 文字**」，請記得再點選「網際網路格式」進行設定。



3. 於「Outlook RTF 文字選項」選擇「轉換成 HTML 格式」或「轉換成純文字格式」，請勿選擇「使用 Outlook Rich Text (RTF) 格式傳送」



參考資料

- 收件者收到 winmail.dat 附件

如何解讀 TNEF (winmail.dat) 格式的信件

- 如何解讀 TNEF (winmail.dat) 格式的信件? NEW

From:

<https://net.nthu.edu.tw/netsys/> - 網路系統組

Permanent link:

https://net.nthu.edu.tw/netsys/faq:mail_winmail_dot_dat



Last update: **2010/07/01 08:39**