

如何檢舉詐騙信箱密碼的網頁？

- 當您收到詐騙信箱密碼的郵件（下圖為典型的郵件內容），要您提供帳號及密碼者（或先誘騙您連線至非本校網域 **nthu.edu.tw** 的可疑網址），一定是詐騙信，因為真正的系統管理者是不需要使用者的密碼，故您可以直接刪除該詐騙信，或是您好心想要檢舉該詐騙的網頁以減少他人受騙機會。以下為檢舉詐騙網頁的常見程序，供您參考。

親愛的電子郵件用戶，

您的郵箱已超過其存儲限制為設置你的電子郵件管理員，並且您將無法接收新郵件，直到您重新對其進行驗證。

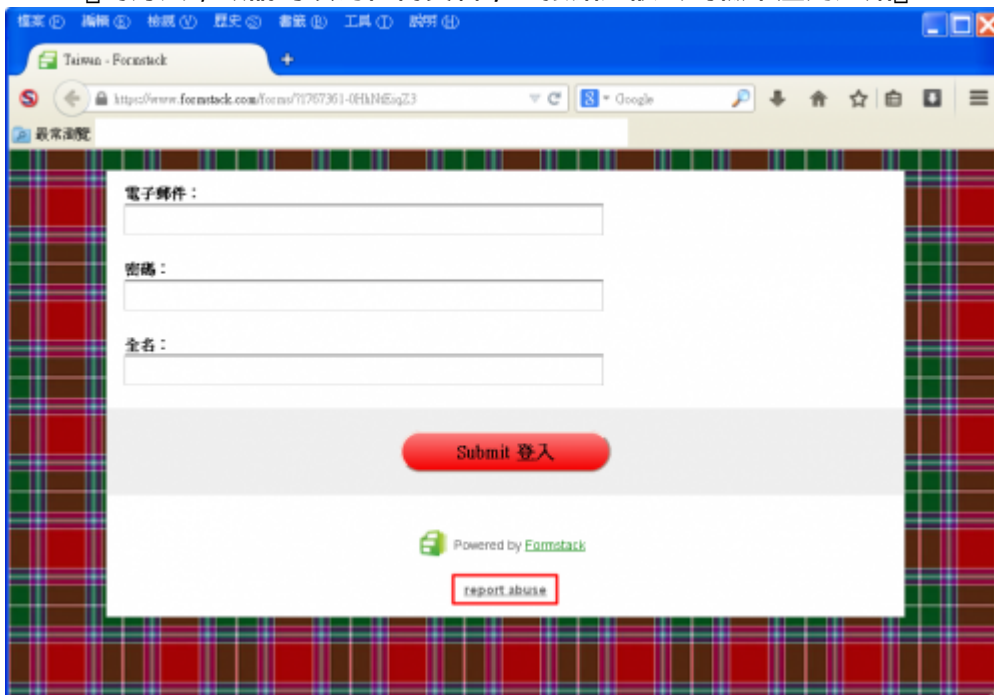
點擊鏈接：<https://www.formstack.com/forms/?1767361-0HhNtEiqZ3>

2014 Taiwan Online WebMail System

檢舉詐騙信箱密碼的網頁

- 注意：整個檢舉過程中，絕對不能填寫密碼，若不小心填了，請立刻修改密碼，以免信箱遭濫用。

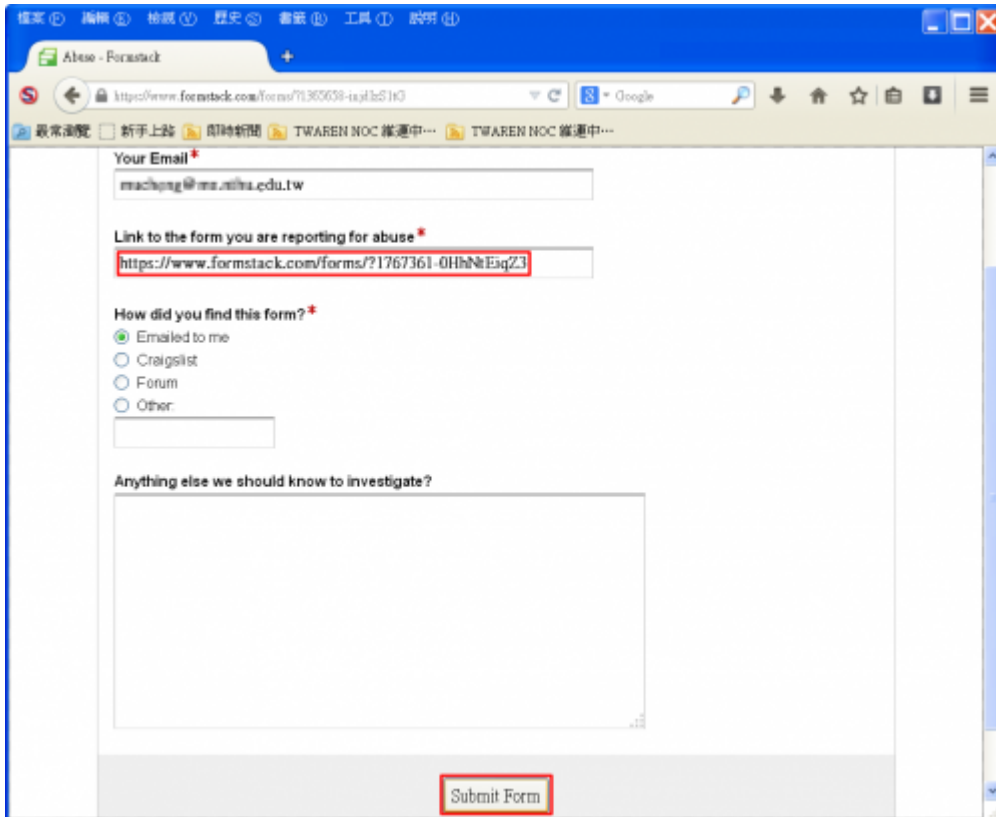
1. 連線該詐騙網頁（如下圖，誘騙收信者輸入帳號及密碼），因為詐騙者經常利用提供線上表格(online form)公司的網頁服務來進行其詐騙行為，而這類公司通常也會提供檢舉濫用[report abuse]的方法，故請勿填寫任何資料，直接點選該公司檢舉濫用連結

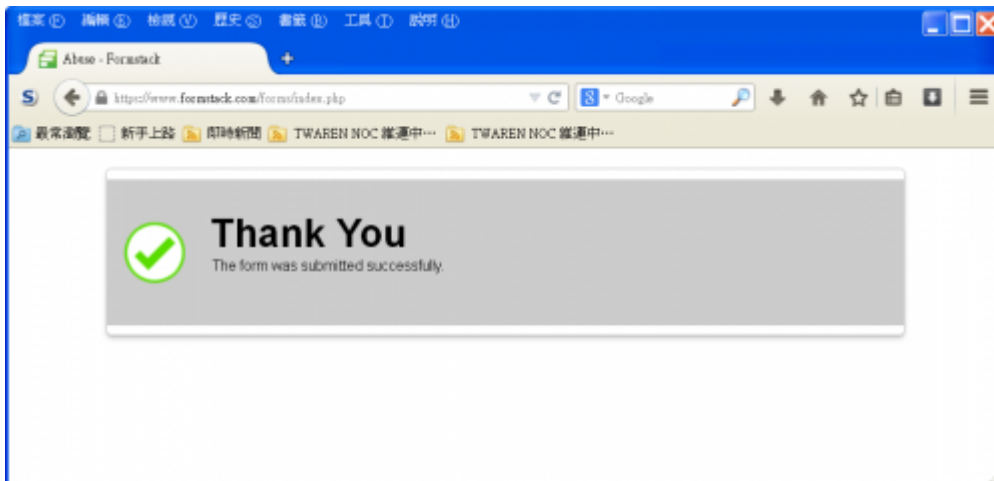


2. 點選檢舉濫用[report abuse]連結。

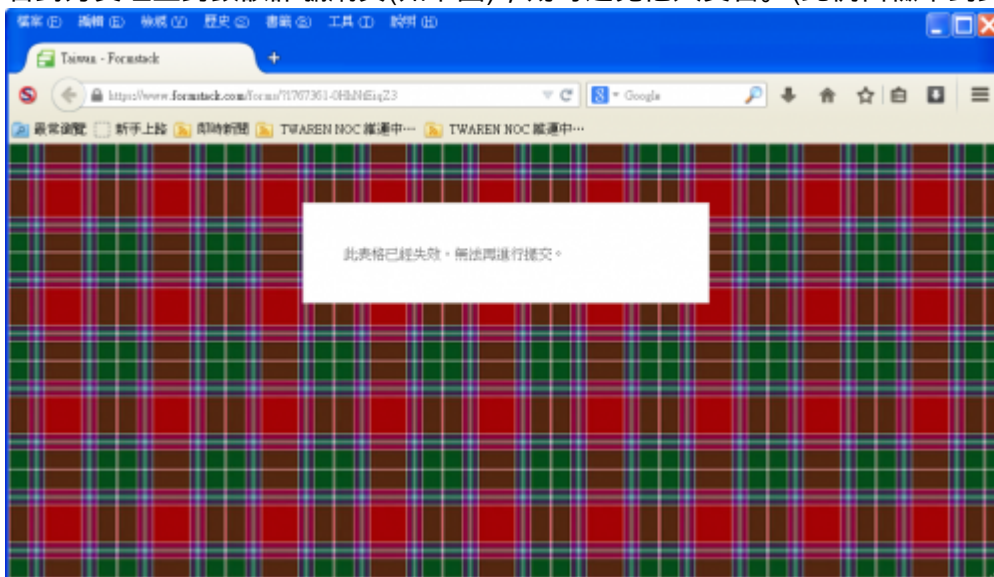


3. 填寫檢舉內容後送出。



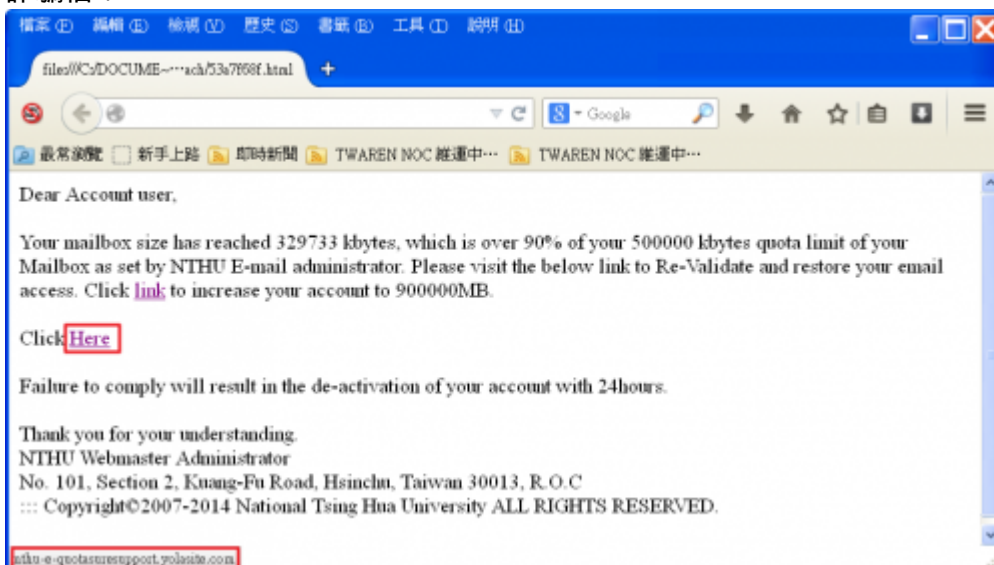


4. 若對方受理並封鎖該詐騙網頁(如下圖), 則可避免他人受害。(此例自檢舉到封鎖約一天)

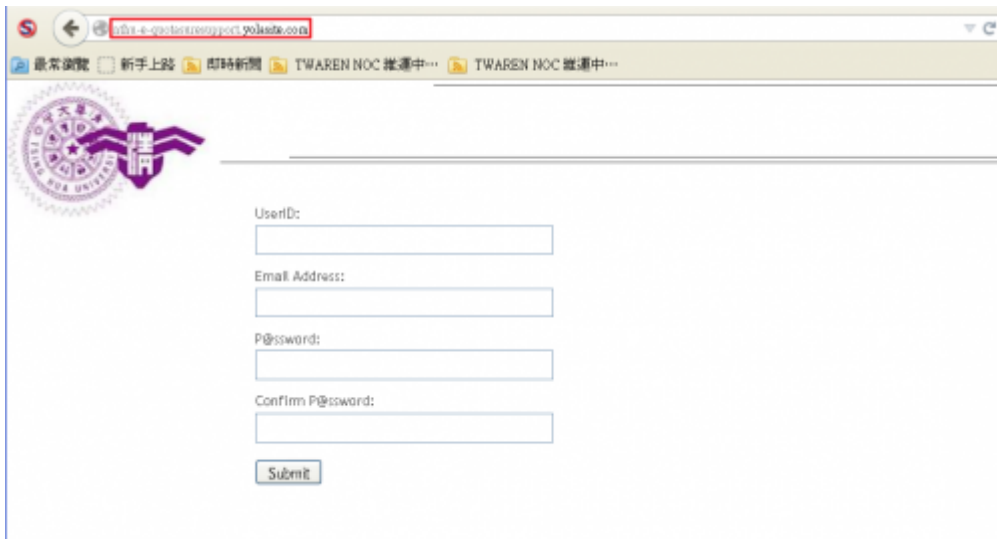


例二：2014/06/27

- 詐騙信：

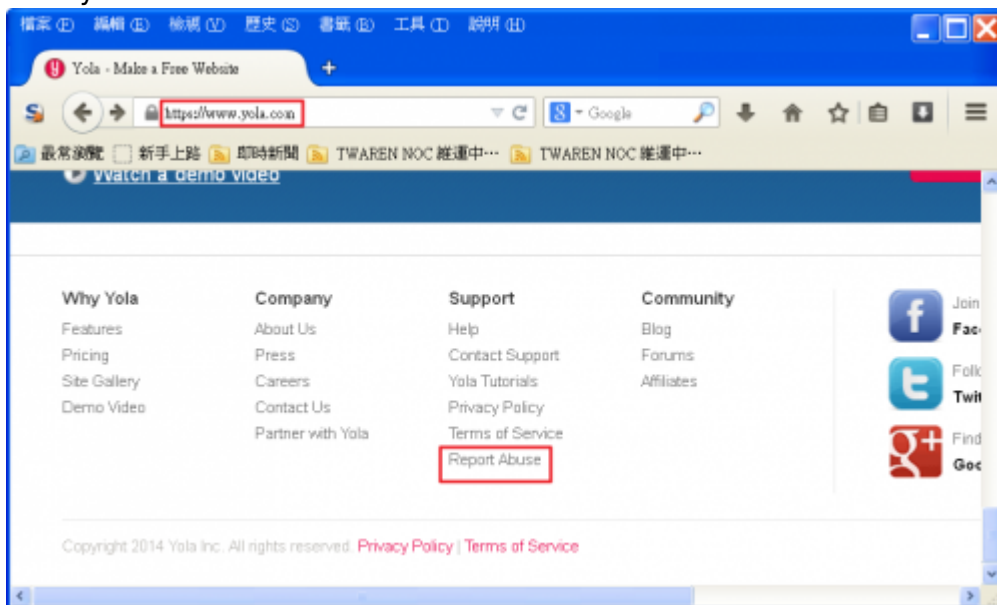


- 詐騙網頁：誘騙收信者輸入帳號及密碼

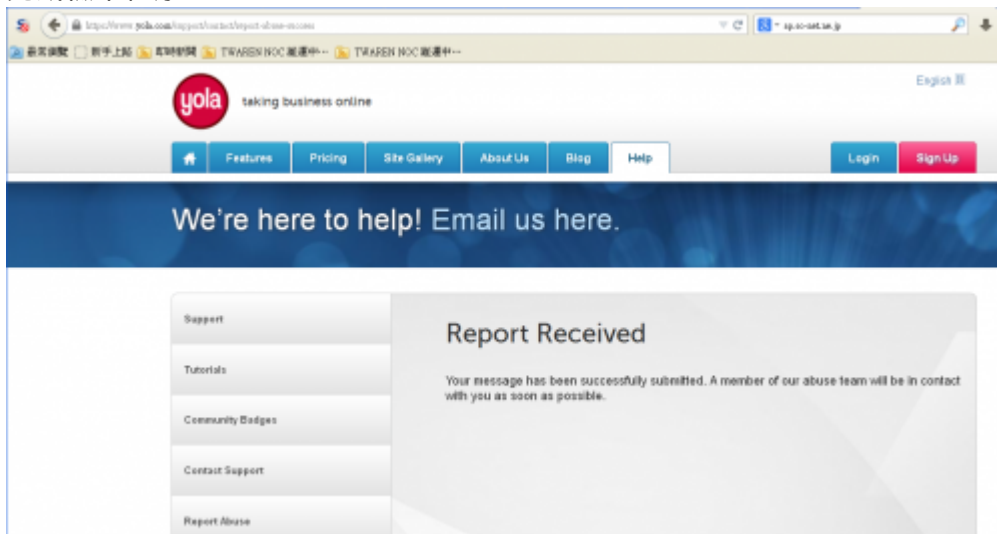


- 檢舉詐騙網頁：注意**整個檢舉過程中，絕對不能填寫密碼**，若不小心填了，請**立刻修改密碼**，以免信箱遭濫用。

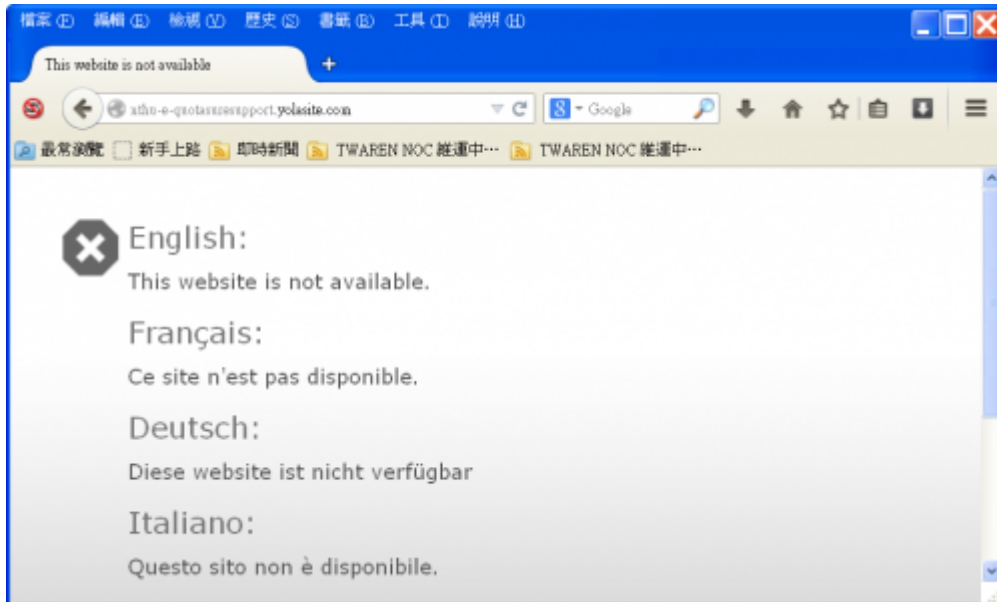
1. 找出檢舉濫用「report abuse」的連結，此例中將網址截成 yolasite.com 則自動轉址至 www.yola.com



2. 完成檢舉程序



- 被封鎖的詐騙網頁：此例自檢舉到封鎖約數小時內。



From:
<https://net.nthu.edu.tw/netsys/> - 網路系統組

Permanent link:
<https://net.nthu.edu.tw/netsys/faq:antiphishing>

Last update: **2014/06/27 15:05**

