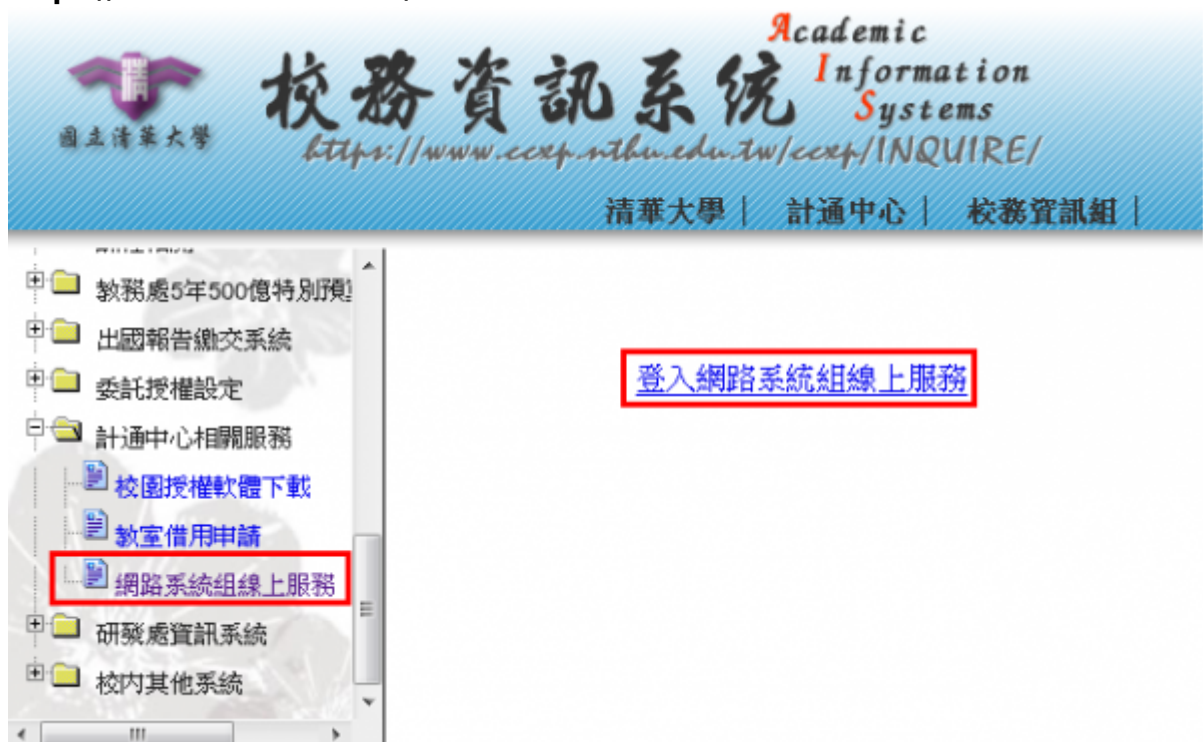


登入校務資訊系統

1. 連線 <https://www.ccxp.nthu.edu.tw/ccxp/INQUIRE/>
2. 輸入該系統的帳號密碼(請詳閱頁面上說明), 如果無法登入「校務資訊系統」, 請點選該頁面上的「忘記密碼?」, 再依其指示處理

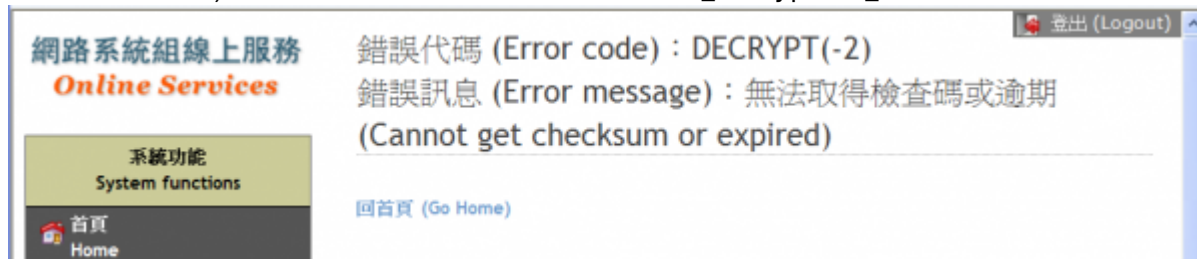


3. 選擇「計通中心相關服務」下的「網路系統組線上服務」, 出現右方連結 (⚠ 本頁面連結有效期約 2 分鐘, 如逾期請重新點選左方選單「網路系統組線上服務」(或重新登入校務資訊系統)以產生新的有效連結)
4. 點選右方「登入網路系統組線上服務」, 將轉址至本組線上服務入口
<https://ua.net.nthu.edu.tw/>

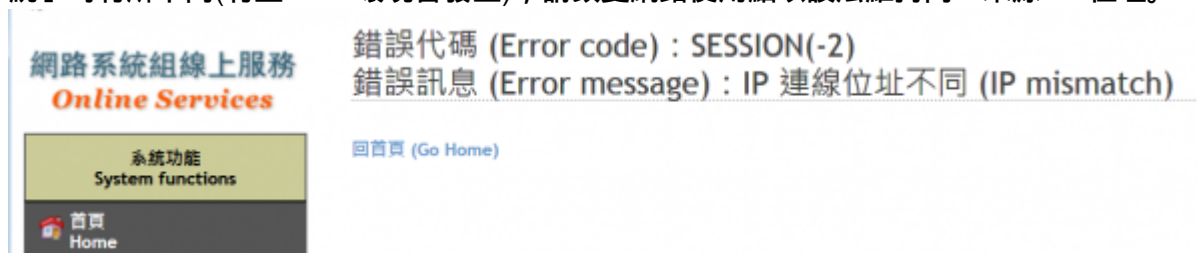


轉址失敗的處理

1. 如轉址至本組線上服務入口出現以下畫面(**Cannot get checksum or expired**)表示本頁面連結已超過 2 分鐘有效期，請重新點選「校務資訊系統」左方選單的「網路系統組線上服務」(或重新登入校務資訊系統)以產生新的有效連結。例如錯誤訊息 decrypt(-2)



2. 如轉址至本組線上服務入口出現以下畫面**IP mismatch**表示您的 IP 位址已與登入「校務資訊系統」時有所不同(有些 wifi 環境會發生)，請改變網路使用點以設法維持同一來源 IP 位址。



成功轉址至「網路系統組線上服務」

1. 進入「網路系統組線上服務」畫面，網址開頭為 **https://ua.net.nthu.edu.tw/**請先檢視個人資料是否正確，其中「狀態 (Condition)」關係到是否有權可申請某些服務，例如：[gapp 電子郵件信箱](#)，教職員工的狀態須為「一般」，學生須為「校、復」
2. 根據服務類別，點選左方選單。



From:

<https://net.nthu.edu.tw/netsys/> - 網路系統組

Permanent link:

https://net.nthu.edu.tw/netsys/service:portal:login_from_ccxp



Last update: **2023/11/29 14:59**