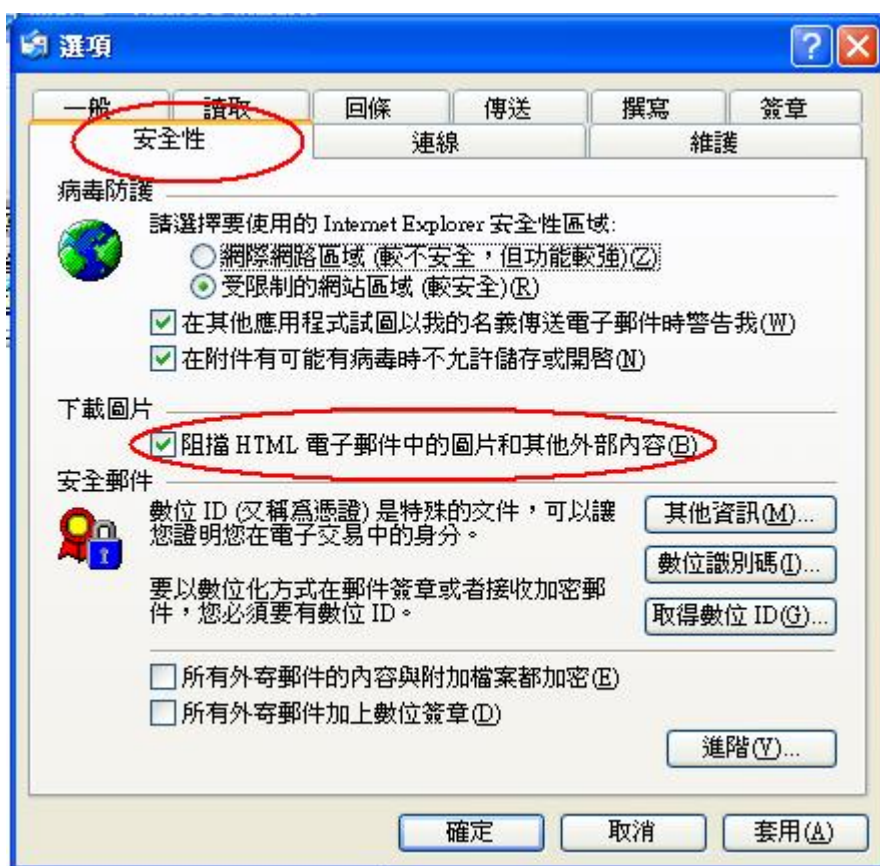


Outlook Express 安全性設定

為增加 Outlook Express 軟體安全性，建議設定「**不自動下載圖片**」、「**不開啟預覽視窗**」、「**以純文字開啟信件**」，可有效**避免電子郵件社交工程型的攻擊**，設定說明如下：

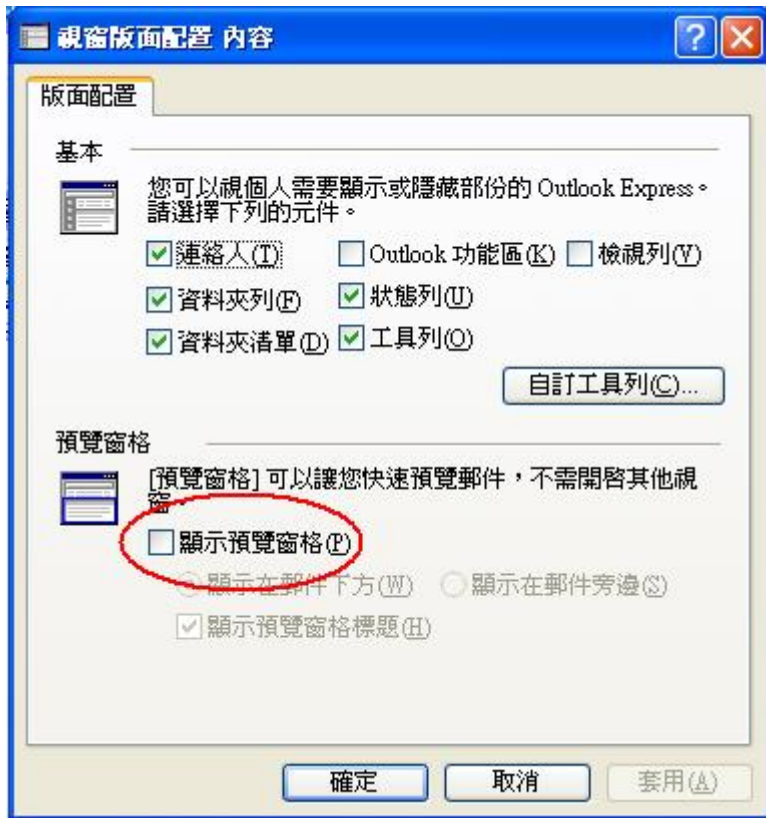
不自動下載圖片（強烈建議）

1. 開啟 outlook express
2. 選取【工具】
3. 選取【選項】
4. 選取【安全性】
5. 將【阻擋HTML電子郵件中的圖片和其他外部內容】打勾



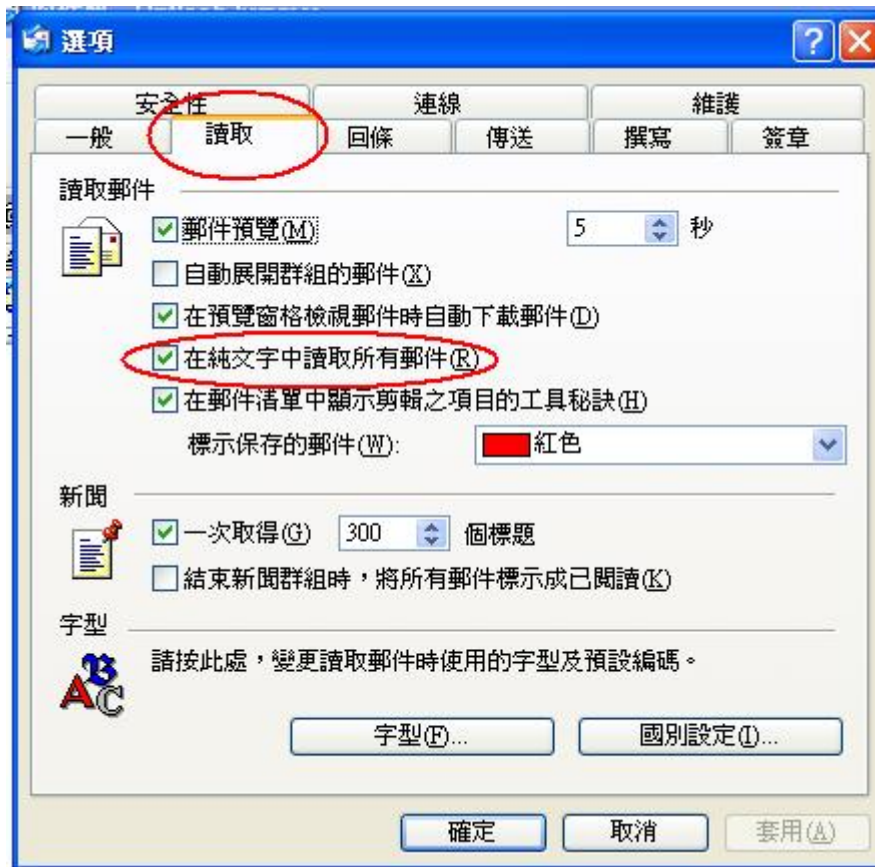
不開啟預覽視窗（建議）

1. 開啟 outlook express
2. 選取【檢視】
3. 選取【版面配置】
4. 【顯示預覽窗格】不打勾



以純文字開啟信件（建議）

1. 開啟 outlook express
2. 選取【工具】
3. 選取【選項】
4. 選取【讀取】
5. 將【在純文字中讀取所有郵件】打勾



From: <http://net.nthu.edu.tw/netsys/> - 網路系統組

Permanent link: http://net.nthu.edu.tw/netsys/security:email_setup:outlook_express

Last update: **2009/08/27 12:50**

