

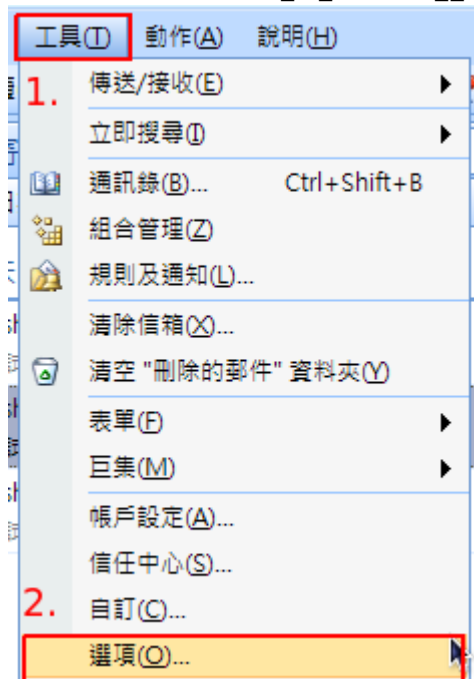
# 如何避免寄出 TNEF (winmail.dat) 格式的信件？

當寄件者使用 Outlook 編輯信件時以 **RTF** 格式撰寫傳送，信件中的排版樣式及附檔都會打包在 winmail.dat 檔案中，此即微軟專屬的附件格式 (**Transport Neutral Encapsulation Format**)。若非使用 Outlook 或是俱備解讀 TNEF 格式的郵件軟體，將只能看到附件 winmail.dat 而無法看到其中的附檔。

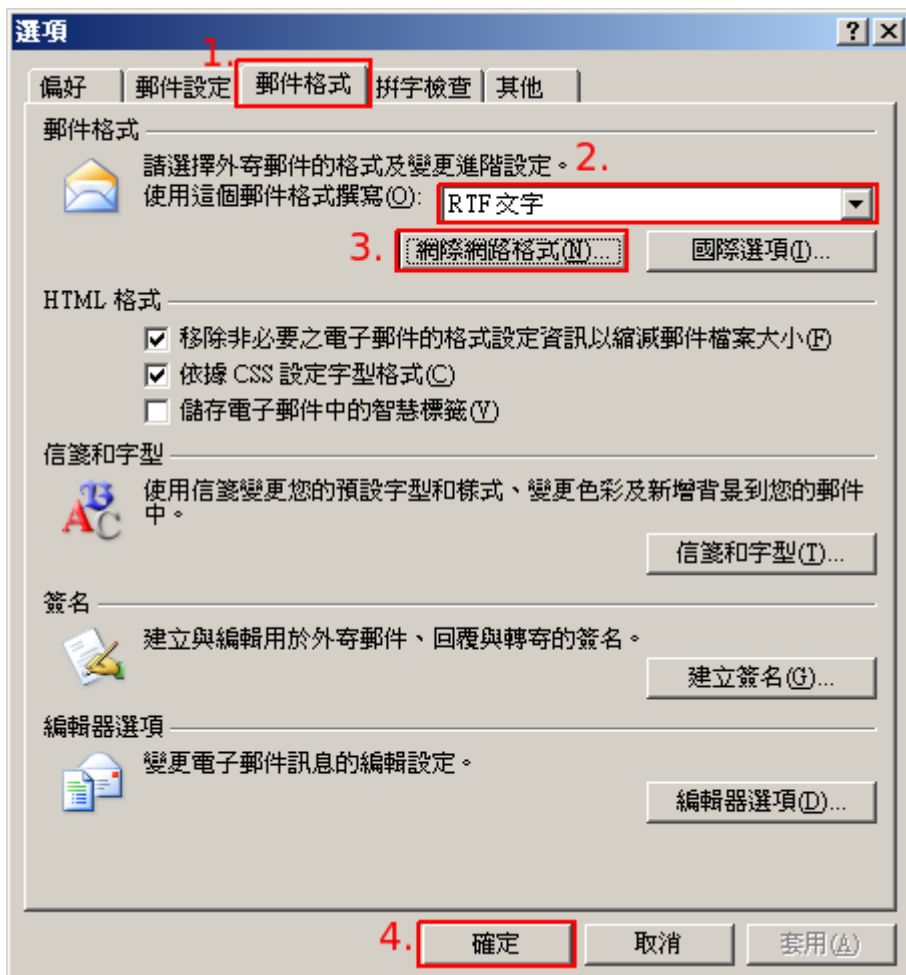
## 解決方法

Outlook 2007 的使用者，可以參考以下步驟避免寄出 winmail.dat 的信件：

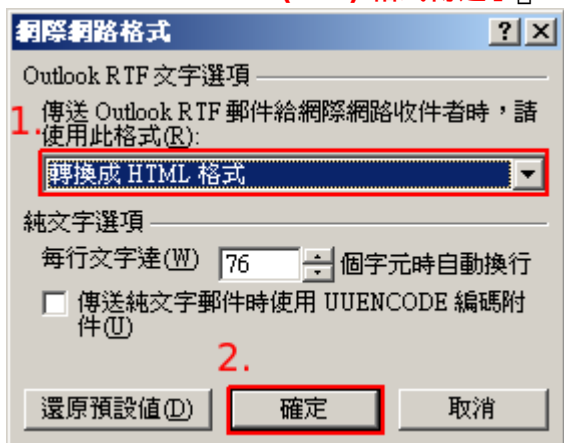
1. 點選功能表「工具(T)→選項(O)」



2. 點選「郵件格式」 「使用這個郵件格式撰寫(O)」(有 **HTML**、**RTF** 文字、純文字三種格式)，如果您是選擇「**RTF** 文字」，請記得再點選「網際網路格式」進行設定。



3. 於 Outlook RTF 文字選項，選擇「轉換成 HTML 格式」或「轉換成純文字格式」，請勿選擇「使用 Outlook Rich Text (RTF) 格式傳送」。



### 參考資料

- [收件者收到 winmail.dat 附件](#)

## 如何解讀 TNEF (winmail.dat) 格式的信件

- [如何解讀 TNEF \(winmail.dat\) 格式的信件？](#) NEW

From:

<http://net.nthu.edu.tw/netsys/> - 網路系統組

Permanent link:

[http://net.nthu.edu.tw/netsys/faq:mail\\_winmail\\_dot\\_dat](http://net.nthu.edu.tw/netsys/faq:mail_winmail_dot_dat)

Last update: **2010/07/01 08:39**

